



## Ouderavond vwo 3



Kennismakingsouderavond mentor  
Dinsdag 26 september 2023

# Mentor/ouder


## Wat kunnen we van elkaar verwachten?



1. Waken over het sociaal welbevinden  
*(m.a.w. er op letten of het goed met ze gaat)*



2. De schoolprestaties in de gaten houden  
*(maar zij moeten het dit jaar gaan doen!)*




3. Ze helpen om het juiste profiel te kiezen

# Uw Kind - we vragen nogal wat van ze



# We moeten ze soms even wat helpen



# De rol van de school


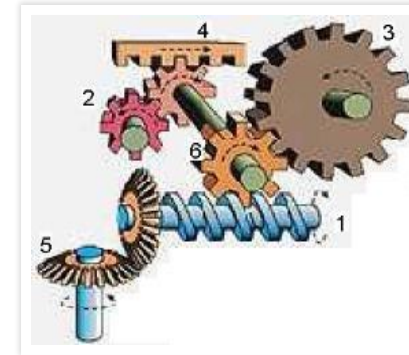
1. Mentor is het EERSTE aanspreekpunt
2. Docent is het aanspreekpunt bij vakspecifieke zaken
3. Teamleider: meneer Borgsteede
4. Ondersteuningsteam
5. Decaan: mevrouw Hollemans



# Algemene informatie

## leerjaar 3

Let op!  
Half  
jaarsvak!



NATUURKUNDE



# LOB



- ✓ Profielkeuze
- ✓ Studiekeuze



# Decaan Vwo

- Anneke Hollemans
- Verantwoordelijk voor LOB (Loopbaan Ontwikkeling Begeleiding)
  - Profielkeuze
  - Studiekeuze
  - Qompas
  - Open Dagen – Meeloopdagen
  - Advies
- Bereikbaar via mail: [a.hollemans@sanctamaria.nl](mailto:a.hollemans@sanctamaria.nl)



# Keuzeproces

Uw kind gaat ontdekken waar zijn/haar talenten liggen.

**Alvast voor in de agenda: 6 februari ouderavond profielkeuze**

C&M

Cultuur  
&  
Maatschappij

N&G

Natuur  
&  
Gezondheid

E&M

Economie  
&  
Maatschappij

N&T

Natuur  
&  
Techniek



**Sancta Maria**  
HAVO • ATHENEUM • GYMNASIUM

september

oktober

maart

juni

1

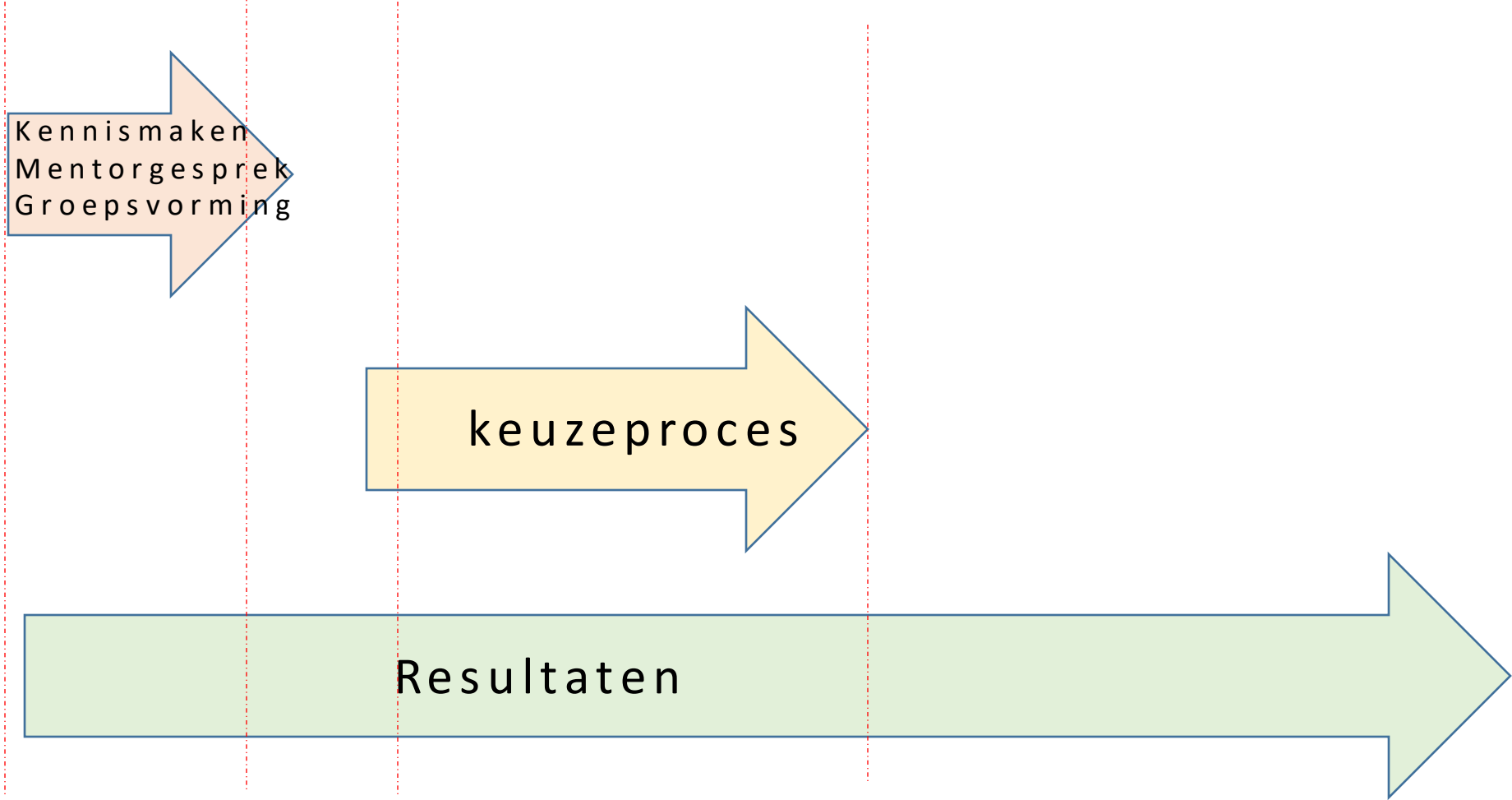
Kennismaken  
Mentorgesprek  
Groepsvorming

2

keuzeproces

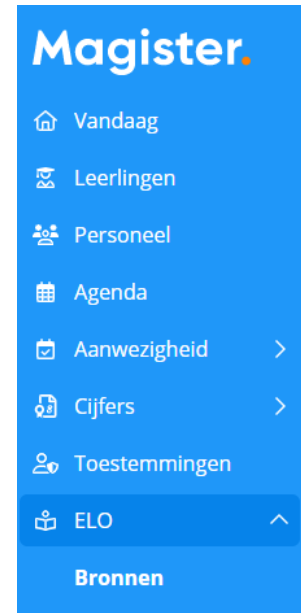
3

Resultaten



# Resultaten monitoren

1. Cijfers (Magister)
2. KTO
3. Rapporten
4. Rapportvergaderingen
5. Leerlingbespreking.nl



**Magister.**

- Vandaag
- Leerlingen
- Personeel
- Agenda
- Aanwezigheid >
- Cijfers >
- Toestemmingen
- ELO** ^

**Bronnen**

Home > ELO > Bronnen

## Bronnen.





Overzicht

Bibliotheken	Kennisnet
Mijn ELO documenten	<b>Naam</b>
Gedeelde documenten	Teleblik
Prullenbak	Wikiwijs
<b>Hulpprogramma's</b>	<b>Leerlingbespreking</b>
Kennisnet	





## LEERLINGBESPREKING.NL VIA MAGISTER VAN UW KIND

Leerlingbespreking DEMO Lyceum
Mijn feedback
Historie
Instellingen
Uitloggen

Ja	Nee	Biologie	Droste		
Ja	Nee	BSM	Wolvers		Bedankt voor je bijdrage aan de introlessen BSM voor de profielkeuze!
Ja	Nee	CKV	Vries		
Ja	Nee	Engels	Boomsma		Pim, ik zie dat je moeite hebt met het onderdeel spelling. Oefen iedere week de extra opgave en laat ze aan mij zien.

Onderdeel	Inspanningen	Jouw reden dat het minder goed gaat dan verwacht	Wat ga jij doen, hoe en welke hulp heb je daarbij nodig?	Concrete afspraken tussen leerling, ouders, docent en mentor
Gehaald cijfer: <input type="text" value="5"/> <span style="background-color: #4a7ebb; color: white; padding: 2px 5px;">Opslaan</span> Gewenst cijfer: <input type="text" value="7"/> <span style="background-color: #4a7ebb; color: white; padding: 2px 5px;">Opslaan</span>	Klaswerkhouding: <input type="text" value="Goed"/> Huiswerkhouding: <input type="text" value="selecteer..."/> Oefenen, leren: <input type="text" value="selecteer..."/>	<input type="radio"/> Ik wil het nog niet <input checked="" type="radio"/> Ik kan het nog niet <input type="radio"/> Ik let nog niet goed op <input type="radio"/> Ik begon nog niet op tijd <input type="radio"/> Ik leerde nog niet <input type="radio"/> Ik had nog geen overzicht <input type="radio"/> Ik antwoordde nog te kort <input type="radio"/> Anders, namelijk	<input type="text" value="Ik ga extra opgaven oefenen en oefenen met mijn zus."/> <span style="background-color: #4a7ebb; color: white; padding: 2px 5px;">Opslaan</span>	<input type="text" value=""/>

Ja	Nee	Levensbeschouwing	Schouten		
Ja	Nee	LO	Hoogewerf		Altijd even helpen bij het opruimen, geweldig Pim!

Het Plan van Aanpak wordt automatisch zichtbaar bij de betreffende vakdocent en mentor.



Voor leerlingen & ouders van Sancta

Onze School ▾

Mijn Sancta ▾

Nieuwe leerling ▾

Werken bij ▾

Cl

#### Leerlingen

- Jezelf kunnen zijn
- Sancta 8
- Informatie per leerjaar
- Rooster
- Ga ervoor!
- Lestijden
- Vakanties - vrije dagen

#### Mediatheek

- Verbouwing
- Verbreed je kennis
- Jouw mediatheek
- #Boektok
- Lesboeken/ materiaal
- Laptopregeling
- Leesdossier
- Bronnen

#### Leerlingenraad & GSA

- Leerlingenraad
- GSA

#### Ouders

- Communicatie
- Een mooie tijd!
- De ouderraad
- Ziek melden en verlof aanvragen
- Protocollen
- Financiën
- WIS collect
- Tegemoetkoming schoolkosten

#### Agenda

- Rooster
- Lestijden
- Vakanties - vrije dagen
- Jaaragenda



Mijn Sancta

## Info per leerjaar

Bekijk wat er in jouw leerjaar belangrijk is. Je vindt hier onder andere de **PTO's** en **PTA's**, maar ook de geplande activiteiten, excursies en studiereizen.

In het derde leerjaar ga je jouw profiel kiezen. Meer informatie over profielkeuze en studiekeuze hulp van onze decanen, vind je bij leerjaar 3.





## Andere vormen van begeleiding


---

- Vakdocenten
- Motivatiecoaching
- Ondersteuningsteam (trajectbegeleiding, faalangst, pubercoach)
- Extern



**Sancta Maria**

HAVO • ATHENEUM • GYMNASIUM



**VRAGEN**